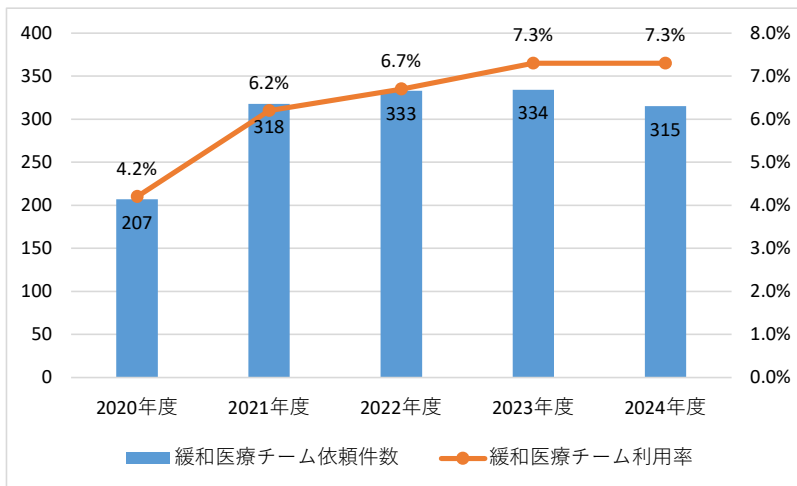


## 2024年度緩和医療チームコンサルテーション実績

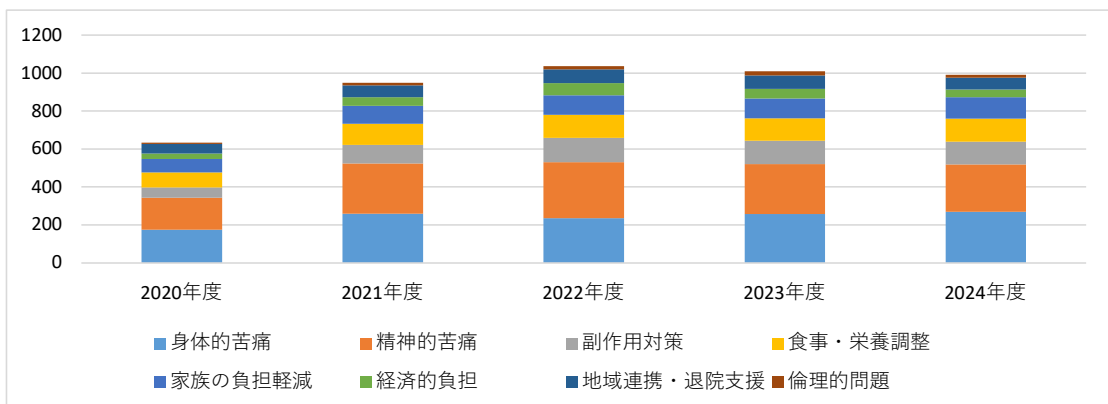
緩和医療チーム新規介入依頼件数と緩和医療チーム利用率

	2020年度	2021年度	2022年度	2023年度	2024年度
緩和医療チーム依頼件数	207	318	333	334	315
緩和医療チーム利用率	4.2%	6.2%	6.7%	7.3%	7.3%



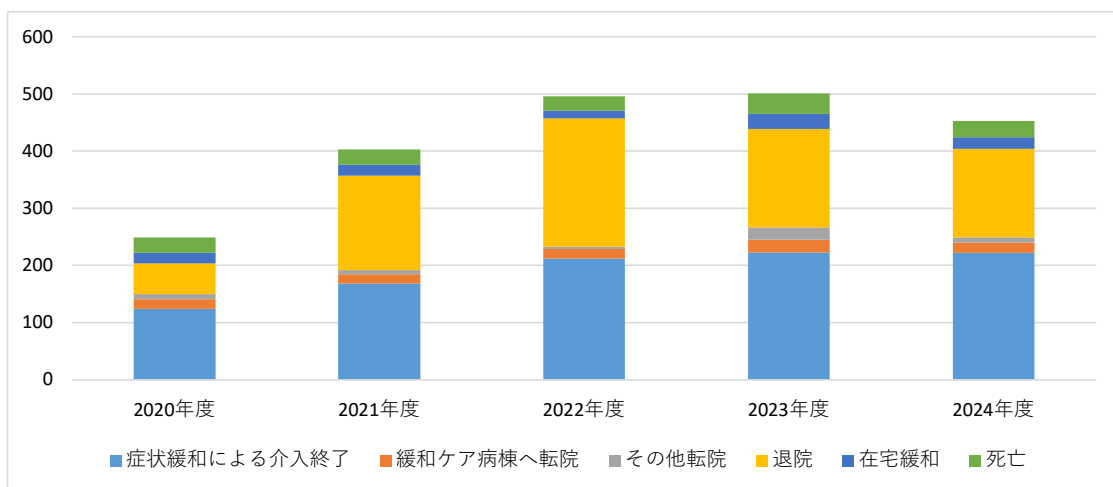
緩和医療チーム介入申込内容件数（重複有）

	2020年度	2021年度	2022年度	2023年度	2024年度
身体的苦痛	174	259	235	257	268
精神的苦痛	169	264	296	264	251
副作用対策	55	98	128	122	120
食事・栄養調整	79	112	121	118	121
家族の負担軽減	71	95	104	105	113
経済的負担	27	46	62	51	40
地域連携・退院支援	52	61	73	70	62
倫理的問題	6	15	17	22	16



緩和医療チーム介入の転帰の件数（重複有）

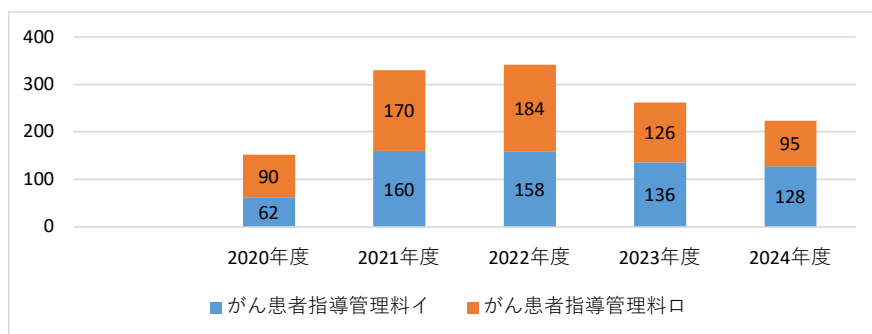
	2020年度	2021年度	2022年度	2023年度	2024年度
症状緩和による介入終了	124	168	212	223	222
緩和ケア病棟へ転院	17	17	17	22	18
その他転院	9	7	4	21	9
退院	54	165	224	173	155
在宅緩和	18	19	14	26	20
死亡	27	27	25	36	29



がん看護外来の件数

年度別がん看護外来実施件数

	2020年度	2021年度	2022年度	2023年度	2024年度
がん患者指導管理料イ	62	160	158	136	128
がん患者指導管理料ロ	90	170	184	126	95



\* がん患者指導管理料

イ) 医師が看護師と共同して診療方針等について話し合い、その内容を文書等により提供した場合 それぞれの保険医療機関において、患者1人につき1回に限り算定 500点

ロ) 医師又は看護師が心理的不安を軽減するための面接を行った場合患者1人につき6回に限り算定 200点